



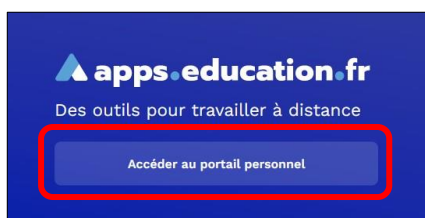
## TUTORIEL – APPS – N01 – SE CONNECTER ET « CRÉER » SON COMPTE PERSONNEL

- APPS, c'est quoi au juste ? :

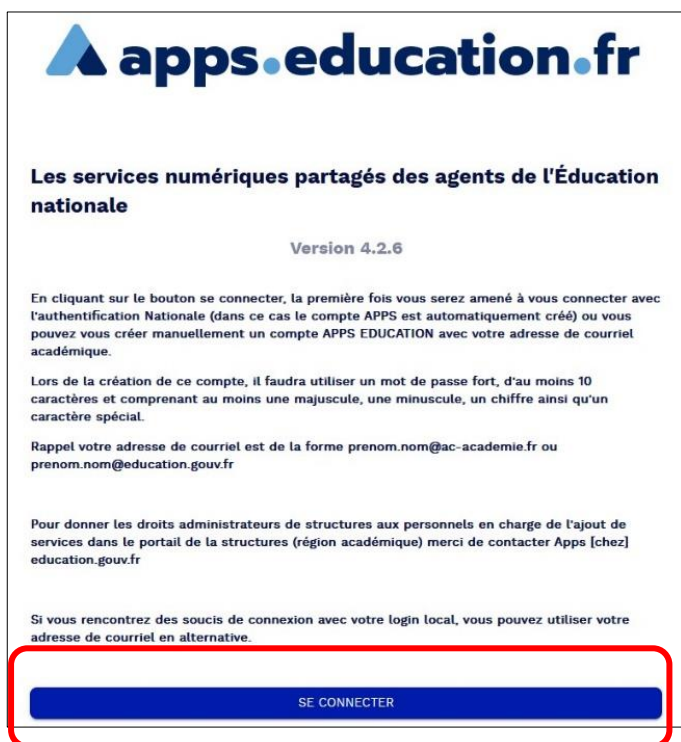
Apps.education.fr est une plateforme développée au sein de la direction du numérique pour l'éducation pour proposer les outils essentiels du quotidien à l'ensemble des agents de l'Éducation nationale. Dans sa version finalisée, ce projet offrira aux utilisateurs une plateforme de services numériques partagés à l'échelle nationale.

- Comment puis-je me connecter à APPS et créer mon compte ? :

a. Sur votre navigateur, allez sur la page : <https://apps.education.fr/>

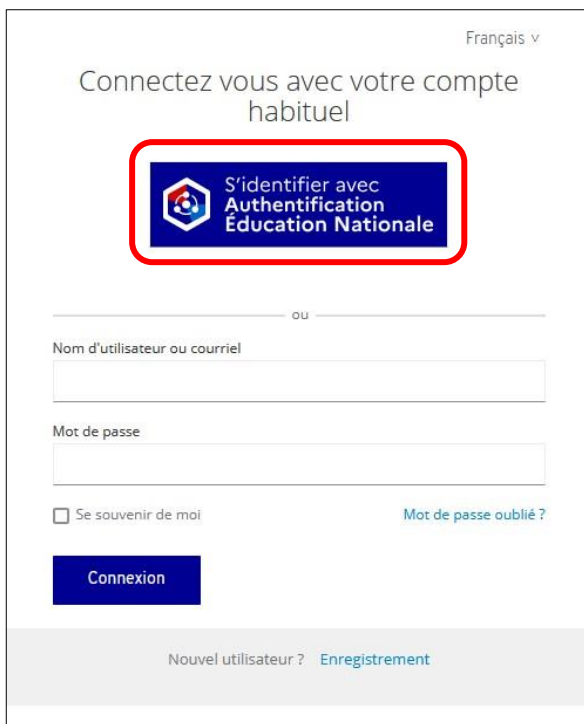


b. Cliquer sur « Se connecter »



**c. Choisissez « S'identifier avec Authentification Éducation Nationale »**

**IMPORTANT :** en vous connectant avec vos identifiants académiques, vous créez automatiquement votre compte.



French language selection: Français ▾

Connectez vous avec votre compte habituel

**S'identifier avec Authentification Éducation Nationale**

ou

Nom d'utilisateur ou courriel

Mot de passe

Se souvenir de moi [Mot de passe oublié ?](#)

**Connexion**

[Nouvel utilisateur ?](#) [Enregistrement](#)

**c. Vous êtes automatiquement redirigé vers le portail d'authentification. Vous allez devoir choisir votre « guichet », Mayotte dans notre exemple. Pour ce faire, cliquer sur le triangle**



**Choisissez votre guichet d'authentification**

Sélectionnez votre guichet ▾ **Valider**

**d. Choisissez votre Académie « Mayotte » dans notre exemple, puis validez**



**Choisissez votre guichet d'authentification**

Académie Mayotte ▾ **Valider**

e. Entrez vos identifiants académiques.

accédez à vos applications

### Authentification

Identifiant

Mot de Passe ou Passcode OTP

**Valider**

Première connexion par clé OTP : [activer ma clé](#)

Vous ne connaissez pas votre identifiant - Vous avez oublié votre mot de passe : [cliquez ce lien](#)

**Structure de rattachement** : vous retrouverez vos données, il suffit de cliquer sur « modifier mon profil » puis de choisir dans le menu déroulant « Mayotte »

MON ESPACE    GROUPES    APPLICATIONS    MA STRUCTURE

Vous n'avez pas de structure de rattachement

**Sélectionnez une structure dans votre profil.**

**MODIFIER MON PROFIL**

Structure De Rattachement  
Mayotte

Portée de la déconnexion  
Demander à la déconnexion

Choix de la langue  FRANÇAIS

Activer l'espace personnel avancé

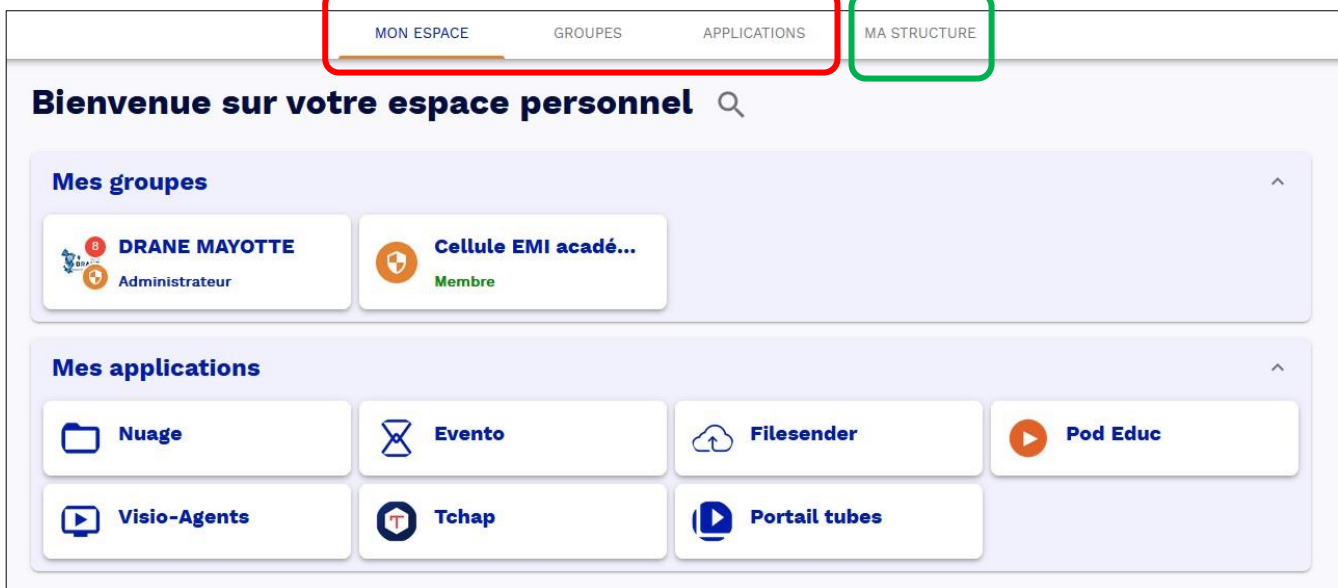
Activer les publications

RÉINITIALISER    **METTRE À JOUR**

**N'oubliez pas de cliquer sur « mettre à jour »**

f. Bienvenue sur APPS ! Vous êtes sur votre espace personnel.

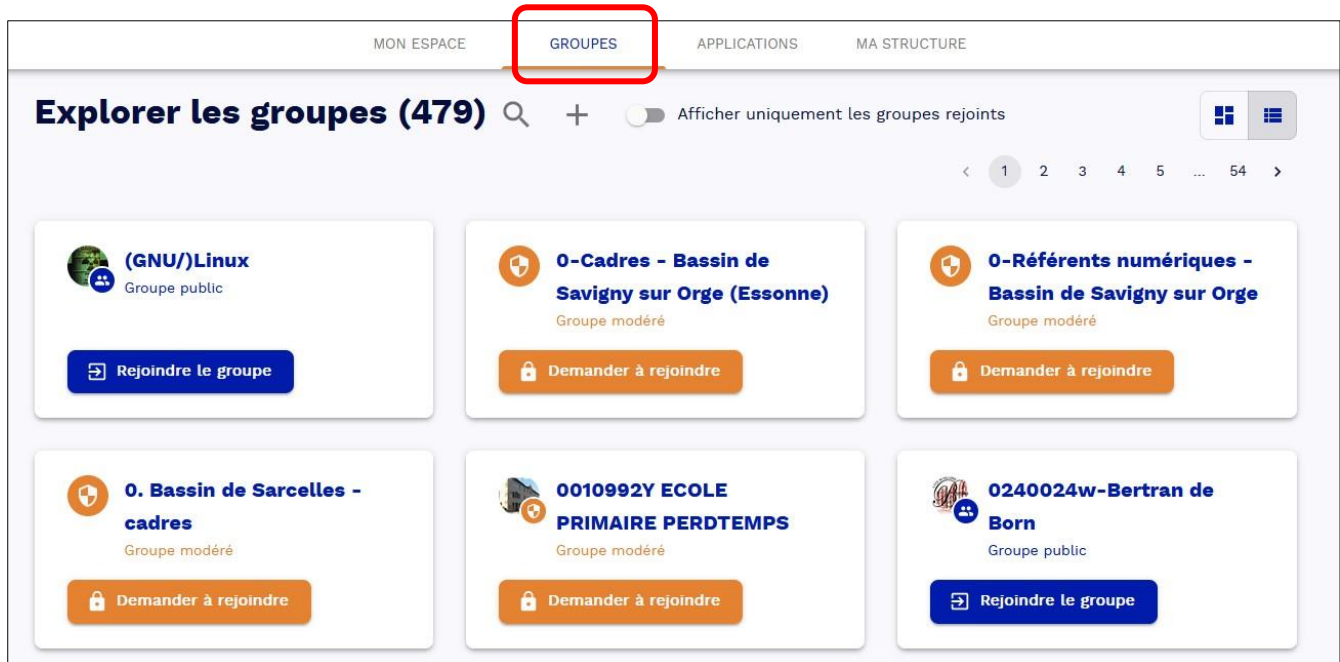
Vous avez 3 menus principaux : MON ESPACE – GROUPES - APPLICATIONS



REMARQUE :

- Dans « **Mes applications** », vous retrouvez les applications que vous avez souhaité mettre en accès direct sur « Mon espace » (voir dans les sections suivantes)
- Dans « **Mes groupes** », vous retrouvez les groupes auxquels vous appartenez (voir dans les sections suivantes)
- Dans « **Ma structure** », il vous sera possible de modifier votre structure de rattachement.

g. LES GROUPES :



• **Pourquoi créer des groupes ?** : les groupes mettent en relation des utilisateurs ayant accès aux applications : Annuaire, Évènements, Sondage et Marque pages (référencement de sites internet). La constitution d'un groupe favorise la démarche collaborative et la communication.

Il faut différencier 3 catégories de groupe :

- Les groupes « publics » - l'inscription est « libre / ouverte »
- Les groupes « modérés » - il faut faire une demande d'inscription
- Les groupes « réservés » - le propriétaire du groupe inscrit les membres

Pour créer un groupe, cliquer sur le « + »



Bien renseigner les différents champs. **IMPORTANT** : le choix du type de groupe est déterminant en fonction de vos objectifs et du public visé. N'oubliez pas de « sauvegarder »

Création d'un nouveau groupe

Nom

Slug

Type

- ouvert
- modéré
- réservé

Longue description du groupe

Normal B I U G " | | | | | | | | | |

ANNULER SAUVEGARDER

Vous pouvez afficher les groupes auxquels vous appartenez.

MON ESPACE **GROUPES** APPLICATIONS MA STRUCTURE

Explorer les groupes (3) + Afficher uniquement les groupes rejoints

- (GNU)/Linux** Groupe public Membre
- Cellule EMI académique (Mayotte)** Groupe modéré Membre
- DRANE MAYOTTE** Groupe modéré Demander à rejoindre

## h. LES APPLICATIONS

Vous retrouverez les différentes applications disponibles sur APPS. Vous en connaissez quelques-unes qui sont implémentées dans ARENA (Filesender par exemple).

MON ESPACE GROUPEs APPLICATIONS MA STRUCTURE

### Découvrez les Services Numériques Partagés

Filtrer par catégories Collaboratif (3) Communication (2) Espace collaboratif (1) Externe (6) Multimédia (2) Renater (3) Stockage (6)

Visio (2) Échange (6)

**Agenda**  
Agenda des groupes  
Ouvrir l'application +

**Evento**  
Planification d'événements à plusieurs  
Ouvrir l'application -

**Filesender**  
Échange de fichiers volumineux, authentification externe  
Ouvrir l'application -

**France Transfert**  
Permet aux personnes externes de vous envoyer des fichiers  
Ouvrir l'application +

**Mezig**  
Publier sa Biographie  
Ouvrir l'application +

**Nuage**  
Service de stockage et partage de fichiers  
Ouvrir l'application -

ASTUCE : vous pouvez les filtrer par catégorie

MON ESPACE GROUPEs APPLICATIONS MA STRUCTURE

### Découvrez les Services Numériques Partagés

Filtrer par catégories Collaboratif (3) Communication (2) Espace collaboratif (1) Externe (6) Multimédia (2) Renater (3) Stockage (6)

Visio (2) Échange (6) X RÉINITIALISER

**Agenda**  
Agenda des groupes  
Ouvrir l'application +

**Evento**  
Planification d'événements à plusieurs  
Ouvrir l'application -

**Tribu**  
Espace collaboratif  
Ouvrir l'application +

**PROCHAIN TUTORIEL : « Construire et organiser son espace collaboratif avec NUAGE »**

